



Handleiding PE Online voor osteopaten Uw herregistratiedossier

Versie 10-2018



Inhoudsopgave

Inleiding	2
Gebruik PE-online	3
Procedure	3
Toegang voor reeds geregistreerde osteopaten (nog geen account in PE online)	4
Toegang voor nieuwe nog te registreren osteopaten	4
Uitleg van de menuknoppen	6
<i>Mijn dossier</i>	6
<i>PE activiteiten</i>	6
<i>Opleidingen</i>	7
<i>Toevoegen activiteiten</i>	7
Herregistratie aanvragen	9
Openbaar register	9
Contact	10



Inleiding

Het NRO is reeds sinds 1989 het register voor osteopaten in Nederland. Osteopaten werken aan kwaliteit door praktisch en theoretisch deskundig te blijven. Als geregistreerde osteopaat heeft u zich vrijwillig gecommitteerd aan de registereisen.

Een leven lang leren draagt bij aan het op peil houden van de bekwaamheid draagt bij aan kwaliteitsbevordering.

Het NRO heeft commissies die gaan over de accreditatie van bij- en nascholingsactiviteiten en over de registratie en erkenning van opleidingen en osteopaten.

Uw registratie in het NRO maakt het voor patiënten en collegae zichtbaar dat u bekwaam bent en in kwaliteit investeert. Door periodiek te voldoen aan de eisen voor herregistratie zorgt u dat u deze bekwaamheid en kwaliteit behoudt en verbetert.

Het NRO biedt u een handig geheugensteuntje voor het gebruik van uw PE-account. In deze handleiding leest u alles over het gebruik van PE-online. Stap voor stap is beschreven hoe kunt inloggen, uw dossier kunt raadplegen en een individuele activiteit kunt opgeven voor registratie.

Indien u problemen ondervindt met het aanvraagproces kunt u zich wenden tot het secretariaat NRO.

NRO Secretariaat
Janssoniuslaan 32
3528 AJ Utrecht
Tel: 030 - 3040015
info@osteopathie-nro.nl
www.osteopathie-nro.nl



Gebruik PE-online

PE-online is een standaard-applicatie voor professionals, cursusaanbieders en kwaliteitsregisters om snel, eenvoudig en efficiënt het proces van Permanente Educatie te beheren. PE-online wordt veel gebruikt in de zorgsector, onder meer voor registratie van huisartsen en medisch specialisten. Met deze applicatie heeft u altijd een compleet actueel overzicht van uw bij- en nascholing en van uw (her-) registratiestatus.

Aanbieders van bij- en nascholing en de accreditatie- en registratiecommissie NRO verwerken via het systeem PE-online rechtstreeks de accreditatieaanvragen voor cursussen en uw eventuele presentie. Daardoor heeft u direct inzicht in de status van uw bij- en nascholingsactiviteiten. Met hetzelfde account kunt u ook uw individuele activiteiten, die passen binnen het reglement registreren.

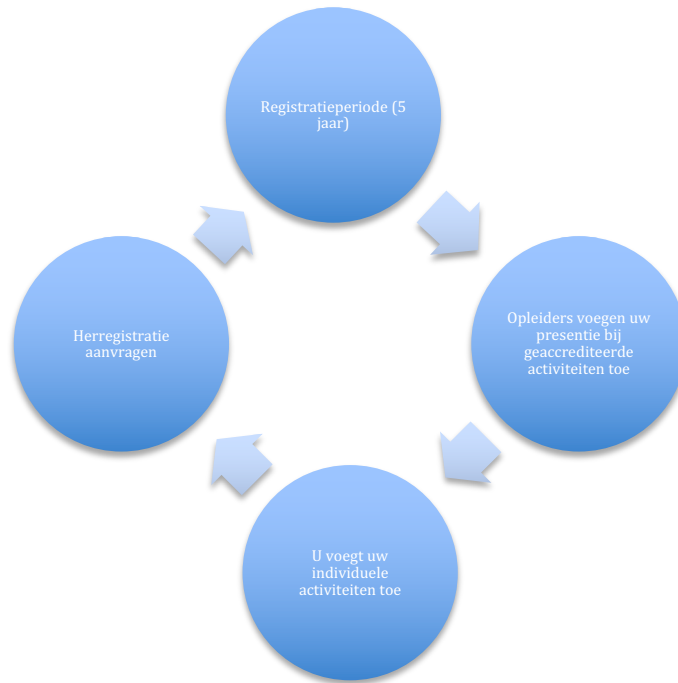
Uw PE-online dossier is persoonlijk en gekoppeld aan uw registratie bij het NRO. Uw privacy is gewaarborgd zodat uw dossier alleen voor u en daarnaast de juiste informatie alleen voor de juiste commissie binnen het register toegankelijk is. In PE-online wordt een overzicht van al uw deskundigheid bevorderende activiteiten bijgehouden. Dat is meer dan alleen uw gevolgde cursussen.

Het NRO registreert:

- Georganiseerde bij- en nascholing
- Individuele activiteiten

Procedure

Nadat u op onze website deze informatie heeft gelezen <http://osteopathie-nro.nl/voor-osteopaten/registreren/> kunt u een account in PE online aanmaken. U kunt met deze account registratie aanvragen. Daarvoor doorloopt u een aantal stappen binnen het systeem waarbij u om bepaalde gegevens gevraagd wordt. Na toelating staat u als geregistreerde ingeschreven in het NRO. Na 5 jaar dient u een nieuwe registratieperiode aan te vragen.



Toegang voor reeds geregistreeerde osteopaten (nog geen account in PE online)

Voor alle reeds geregistreeerde osteopaten (op het moment van ingaan van dit nieuwe systeem) is uw lopende herregistratiedossier mee verhuisd naar de nieuwe applicatie. Het enige wat u moet doen is een account aanvragen bij PE Online. Dit doet u door te gaan naar https://www.pe-online.org/SPE004_PR_Vergeten.aspx. U ontvangt nu een mail met uw gebruikersnaam en daarbij een link om het wachtwoord te wijzigen. Via deze link kunt u uw wachtwoord opnieuw instellen. Vanaf nu heeft u toegang tot uw persoonlijke herregistratiedossier.

Toegang voor nieuwe nog te registreren osteopaten

Via deze link maakt u eerst een account aan: https://www.pe-online.org/subscribe/SPE006_PR_Subscribe.aspx?taalID=&CalendarPopUp=&PID=409. Er wordt na het verzenden van het formulier automatisch een registratienummer en een wachtwoord gegenereerd. Deze ontvangt u per email met tevens een instructie hoe u kunt inloggen.



Vervolgens gaat u inloggen en verschijnt uw toelatingsdossier. In het toelatingsdossier moeten diverse zaken digitaal aangeleverd worden. Zoals gegevens over scholingen, bewijs van scholingen (diploma's) en een aantal verklaringen.

Als u dit gedaan heeft kunt u dit toelatingsdossier aanmelden bij het NRO. Het secretariaat ontvangt uw aanvraag voor registratie controleert of u aan de voorwaarden voor registratie voldoet. Indien nodig kijkt de Registratiecommissie mee en geeft een advies aan het secretariaat. Als alles in orde is wordt uw toelatingsdossier goedgekeurd door het secretariaat en verandert uw toelatingsdossier in uw herregistratiedossier. U begint in uw eerste registratieperiode van 5 jaar.

- > Detail professional
- > **Statusoverzicht**
- > Overzicht PE Activiteiten

Beroepsgroep: Nederlands Register voor Osteopathie

Hieronder is uw statusoverzicht van de PE verplichting(en) te zien. Klik op een regel om de detailberekening van die regel te bekijken.

Een * voor een target betekent dat er een mutatie op uw target heeft plaatsgevonden.

Periode	Naam	Target	Behaald	Status
Vakinhoudelijke Basisactiviteiten				
1-1-2013 t/m 31-12-2017	Herregistratie NRO	70	21	Onvoldoende



Uitleg van de menuknoppen

Mijn dossier

In uw account ziet u overzichtelijk wat de actuele status is van uw deskundigheid bevorderende activiteiten binnen uw herregistratieperiode. Bovenaan ziet u de door u behaalde accreditatiepunten en in een schema hoe deze activiteiten vallen binnen de CanMeds competenties.

Als u naar beneden scrolt ziet u een volledige opsomming van alle scholing, welke u heeft gevolgd in uw recente registratieperiode.

Cursussen worden door uw opleider bijgeschreven

Uw deelname aan georganiseerde scholing wordt door uw opleider ingevoerd in PE-online. Het NRO vraagt aanbieders van bij- en nascholing om zowel hun scholing als de deelnemerslijsten binnen het systeem op te voeren.

Boven in het scherm kunt u uw accountgegevens beheren: u kunt hier uw persoonlijke en praktijkgegevens, zoals deze vermeld worden in het openbare register, wijzigen.

PE activiteiten

Onder "PE activiteiten" vindt u een overzicht van alle door u of door de opleider opgevoerde activiteiten. U heeft de mogelijkheid om een filter te gebruiken om uw zoekresultaten te verfijnen.

CanMeds competenties

In uw persoonlijk nascholingsdossier is zichtbaar binnen welke CanMEDS competenties, zoals beschreven in het beroepscompetentieprofiel (BCP), u heeft ontwikkeld d.m.v. deskundigheidsbevordering

Voor een exacte uitwerking van de competenties verwijzen wij u naar het Beroepscompetentieprofiel Osteopathie.

Het overzicht van competenties in uw persoonlijk nascholingsdossier geeft een indicatie binnen welke competentiegebieden u activiteiten heeft gevolgd. Het vormt geen exacte kopie van de werkelijkheid. Voor u dient het als een spiegel om te bewaken dat u niet uitsluitend medisch inhoudelijke cursussen, of uitsluitend communicatiecursussen volgt.

Geen eis

Uitgangspunt is dat het geen algemene verplichting is om op alle competenties nascholing te volgen. Iedere osteopaat kiest voor zichzelf de nascholing die voor hem of haar relevant is.

Hoe worden de competenties aan nascholing gekoppeld?

Aan alle aanbieders van nascholing wordt gevraagd om per nascholing competenties aan te vinken, waarop wordt nageschoold. Als meer dan één competentie wordt aangevinkt wordt gevraagd om globaal de verhouding in percentages weer te geven van de mate waarin de aangevinkte competenties in de nascholing aan bod komen. Het totaal moet uitkomen op 100%.



Opleidingen

Onder “opleidingen” vindt u een actueel overzicht van de door het NRO geaccrediteerde bij- en nascholingsactiviteiten. Door de aanbieder aangeboden bij- en nascholing die is geaccrediteerd herkent u aan dit symbool:



Door de aanbieder aangeboden bij- en nascholing die is aangevraagd maar nog in behandeling is bij de accreditatiecommissie herkent u aan dit symbool:



Door de aanbieder aangeboden bij- en nascholing die is afgewezen voor accreditatie herkent u aan dit symbool:



CanMeds competenties

Links in beeld ziet u de CanMeds competenties. Het is mogelijk om op CanMeds competenties te selecteren waardoor u op de voor die competentie relevante nascholing filtert.

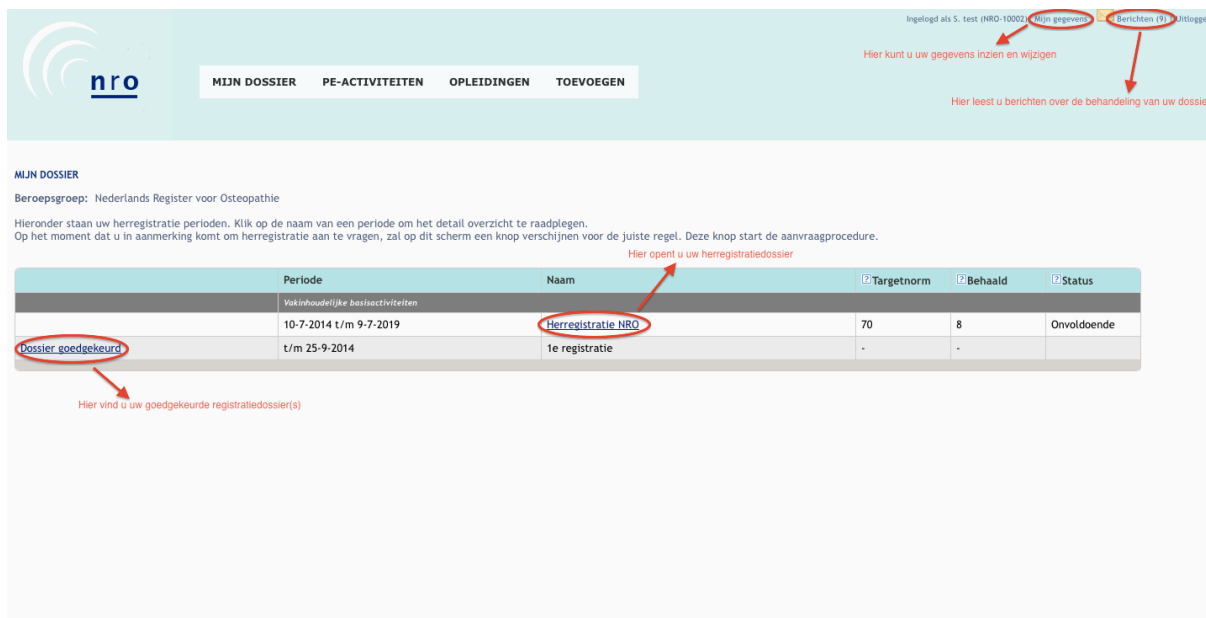
Toevoegen activiteiten

Onder “toevoegen” kunt u zelf activiteiten toevoegen die in aanmerking komen voor accreditatie door het NRO.

Individuele activiteiten die u kunt toevoegen zijn:

- Scholingsactiviteiten
Individuele scholingsaanvragen zijn alleen toegestaan indien het een scholing is die buiten Nederland/Vlaanderen heeft plaatsgevonden. Scholing binnen Nederland/Vlaanderen dient, met uitzondering van algemeen geneeskundige nascholing of reanimatiescholing, te worden aangevraagd door de aanbieder van de nascholing.
- Vakinhoudelijke overige activiteiten:
 - Vakdocent
 - Bijdrage vakinhoudelijk boek
 - Vakinhoudelijke publicatie tijdschrift
 - Stagebegeleiding
 - Thesisbegeleiding
 - Bijdrage wetenschappelijk onderzoek
 - Bijdrage richtlijnontwikkeling
- Vakoverstijgende activiteiten:
 - Bijwonen ALV *(wordt opgevoerd door het secretariaat op basis van de getekende presentielijst)*
 - NVO of NRO functies
 - Bestuurslid NVO of NRO

Overzichtsscherm van uw dossier:



Ingelogd als S. test (NRO-10002) | [Mijn gegevens](#) | [Berichten \(9\)](#) | [Uitloggen](#)

Hier kunt u uw gegevens inzien en wijzigen

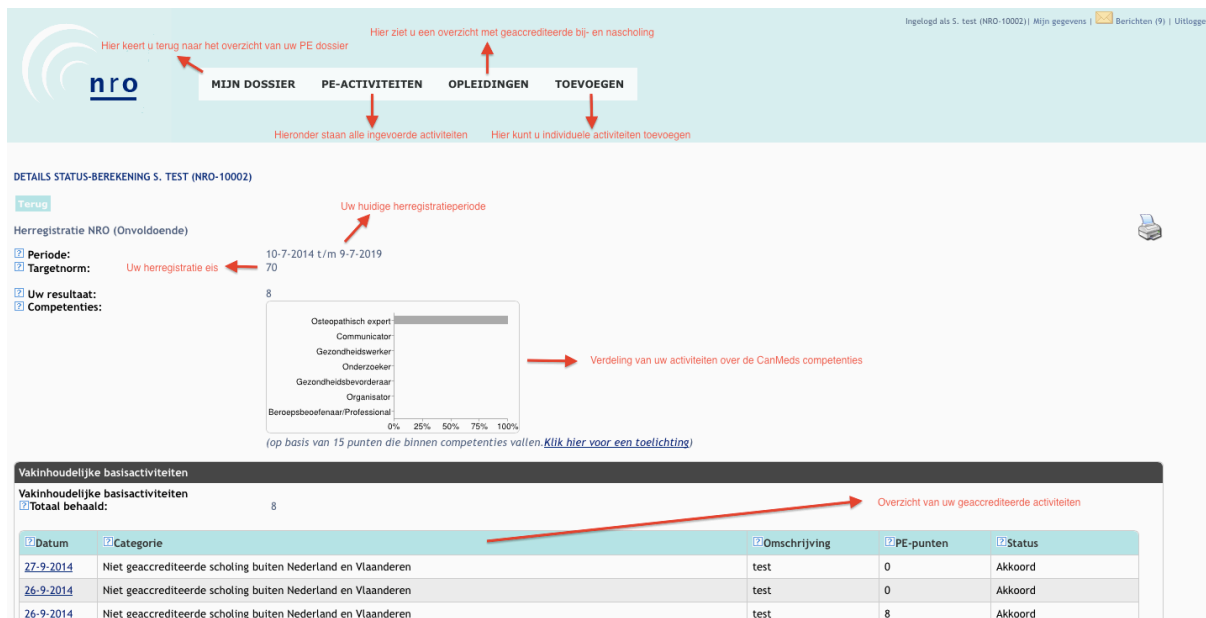
Hier leest u berichten over de behandeling van uw dossier

Hier opent u uw herregistratiedossier

Hier vind u uw goedgekeurde registratiedossier(s)

Periode	Naam	Targetnorm	Behaald	Status
Vakinhoudelijke basisactiviteiten				
10-7-2014 t/m 9-7-2019	Herregistratie NRO	70	8	Onvoldoende
t/m 25-9-2014	1e registratie	-	-	

Uw herregistratiedossier:



Hier keert u terug naar het overzicht van uw PE dossier

Hier ziet u een overzicht met geaccrediteerde bij- en nascholing

Hieronder staan alle ingevoerde activiteiten

Hier kunt u individuele activiteiten toevoegen

Ingelogd als S. test (NRO-10002) | [Mijn gegevens](#) | [Berichten \(9\)](#) | [Uitloggen](#)

Terug

Herregistratie NRO (Onvoldoende)

Uw huidige herregistratieperiode

Uw herregistratie eis

Uw resultaat: 8

Competenties:

Competentie	Percentage
Osteopathisch expert	100%
Communicator	100%
Gezondheidswerker	100%
Onderzoeker	100%
Gezondheidsbevorderaar	100%
Organisator	100%
Beroepsbeoefenaar/Professional	100%

(op basis van 15 punten die binnen competenties vallen. [Klik hier voor een toelichting](#))

Verdeling van uw activiteiten over de CanMeds competenties

Overzicht van uw geaccrediteerde activiteiten

Datum	Categorie	Omschrijving	PE-punten	Status
27-9-2014	Niet geaccrediteerde scholing buiten Nederland en Vlaanderen	test	0	Akkoord
26-9-2014	Niet geaccrediteerde scholing buiten Nederland en Vlaanderen	test	0	Akkoord
26-9-2014	Niet geaccrediteerde scholing buiten Nederland en Vlaanderen	test	8	Akkoord



Herregistratie aanvragen

Eens per vijf jaar dient u herregistratie aan te vragen. U ontvangt ruim voor het aflopen van uw herregistratieperiode reminders van het NRO waarin u wordt verzocht om uw herregistratie dossier in te dienen.

Als onderdeel van uw herregistratiedossier dient u voor uw praktijklocatie(s) een praktijkchecklist in te vullen.

Deze praktijkchecklist wordt u vanuit het systeem aangeboden en gaat u downloaden, invullen en terug uploaden om aan uw herregistratiedossier te koppelen.

Wanneer uw praktijklocatie is geselecteerd voor praktijkvisitatie dan zal de praktijkvisiteur het de door u ingevulde formulieren meenemen en toetsen.

Wanneer u uw herregistratiedossier heeft ingediend en het dossier positief is beoordeeld is uw herregistratie een feit. U komt dan in een nieuwe vijf-jaars herregistratieperiode.

Openbaar register

Als uw registratie status in orde is dan worden uw gegevens getoond in het openbaar register (<https://www.pe-online.org/register/?pid=408>). Bezoekers van de NRO website hebben de mogelijkheid om te zoeken op naam, postcode en plaats.

A screenshot of the NRO public register search interface. At the top left is the NRO logo. Below it, the text 'OPENBAAR REGISTER GEGEGENEN' is displayed. There are two buttons: 'Zoeken' (Search) and 'Reset'. Below the buttons is the instruction 'Maak een zoekselectie en klik op zoeken.' (Make a search selection and click on search.). There are three search input fields: 'Naam' (Name), 'Praktijkplaats' (Practice location) with a question mark icon, and 'Praktijkpostcode' (Practice postcode) with a question mark icon. Each field has a corresponding empty input box to its right.



Contact

Indien u problemen ondervind met het gebruik van PE Online kunt u zich wenden tot het secretariaat NRO.

NRO Secretariaat
Janssoniuslaan 32
3528 AJ Utrecht
Tel: 030 - 3040015
info@osteopathie-nro.nl
www.osteopathie-nro.nl