



Handleiding PE Online voor opleidingen en procedure aanvragen accreditatie

Versie 5-2016

Inhoudsopgave

| | |
|--|----------|
| INLEIDING | 2 |
| PROCEDURE AANVRAGEN VAN ACCREDITATIE IN PE ONLINE | 3 |
| ACCOUNT AANMAKEN | 3 |
| AUTORISATIE AANVRAGEN | 4 |
| AANVRAAG ACCREDITATIE INDIENEN | 5 |
| BETALING | 6 |
| BEHANDELING VAN UW AANVRAAG | 6 |
| BESLUIT VAN DE ACCREDITATIECOMMISSIE | 6 |
| BEZWAAR | 6 |
| PRESENTIE OPVOEREN | 7 |
| NUTTIGE INFORMATIE | 8 |

Inleiding

In het kader van herregistratie volgen alle bij het NRO geregistreerden osteopaten na- en bijscholing. Wij werken graag met u samen als partner bij deskundigheidsbevordering. Via de online accreditatiemanager van PE-online kunt u eenvoudig cursussen ter accreditatie voorleggen aan de Accreditatiecommissie.

Uw aanvraag wordt door de Accreditatiecommissie behandeld, aan de hand van vaststaande kaders en kan leiden tot accreditatie.

Na afloop van de cursus voert u, als scholingsaanbieder, de presentie op in PE Online. De cursisten die NRO geregistreerd zijn ontvangen automatisch bericht als presentie is opgevoerd. Zij controleren en fiatteren zelf de door u opgevoerde presentie.

Osteopaten hebben doorlopend inzage in hun persoonlijke PE dossier en hun actuele herregistratie status.

Deze handleiding beschrijft een instructie voor het gebruik van PE Online. Indien u problemen ondervindt met het aanvraagproces kunt u zich wenden tot het secretariaat NRO.

NRO Secretariaat
Janssoniuslaan 32
3528 AJ Utrecht
Tel: 030 - 3040015
info@osteopathie-nro.nl
www.osteopathie-nro.nl

A large, light blue watermark of the NRO logo is centered on the page. It consists of the lowercase letters 'nro' in a bold sans-serif font, with a horizontal line underneath the 'o'. To the left of the text is a faint, light green version of the three curved lines from the logo.

Procedure aanvragen van accreditatie in PE Online

1. Account aanmaken
2. Autorisatie aanvragen
3. Aanvraag accreditatie indienen
4. Betaling
5. Behandeling van uw aanvraag
6. Besluit van de Accreditatiecommissie
7. Bezwaar
8. Presentie opvoeren

Account aanmaken

U kunt accreditatie aanvragen door in te loggen in PE Online. Als u nog geen inloggegevens heeft, kunt u op het loginscherm de link 'Vraag dan hier uw eigen account aan' aanklikken om een account aan te maken als aanbieder.



Inloggen opleiders

Voer uw logingegevens in en druk op inloggen.

Gebruikersnaam

Wachtwoord

Inloggen

Gebruikersnaam bewaren op deze computer?

Wachtwoord vergeten / geen account?

Heeft u nog geen inloggegevens?
[Vraag dan hier uw eigen account aan.](#)

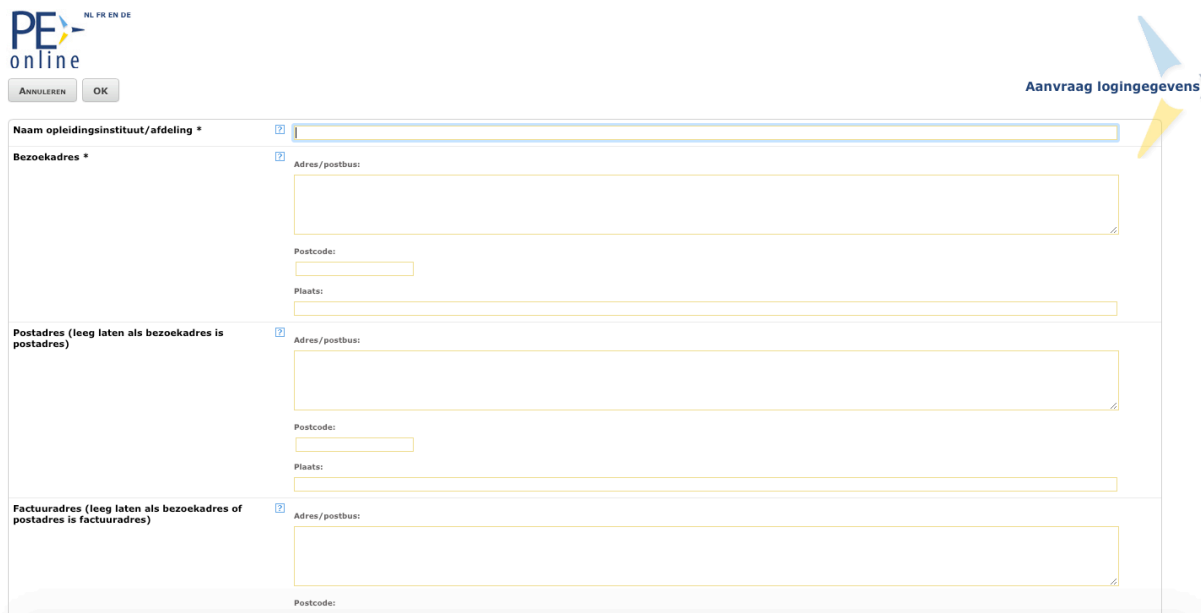
Uw inloggegevens (gebruikersnaam en/of wachtwoord) kwijt geraakt?
[Klik dan hier om deze op te vragen.](#)

Windows: 
OSX: 

In het vervolgscherm voor het aanmaken van het account kunt u de gegevens van uw organisatie invullen.

Voor het goed kunnen registreren van uw organisatie heeft PE-online deze gegevens nodig. Nadat u de gegevens heeft verstuurd, ontvangt u uw inloggegevens. Na het inloggen in uw account kunt u deze gegevens terugvinden en desgewenst wijzigen via het menu Organisatiegegevens. U kunt via dit menu

tevens uw organisatielogo opladen/toevoegen, dat gebruikt kan worden in het nascholingsoverzicht en op certificaten.



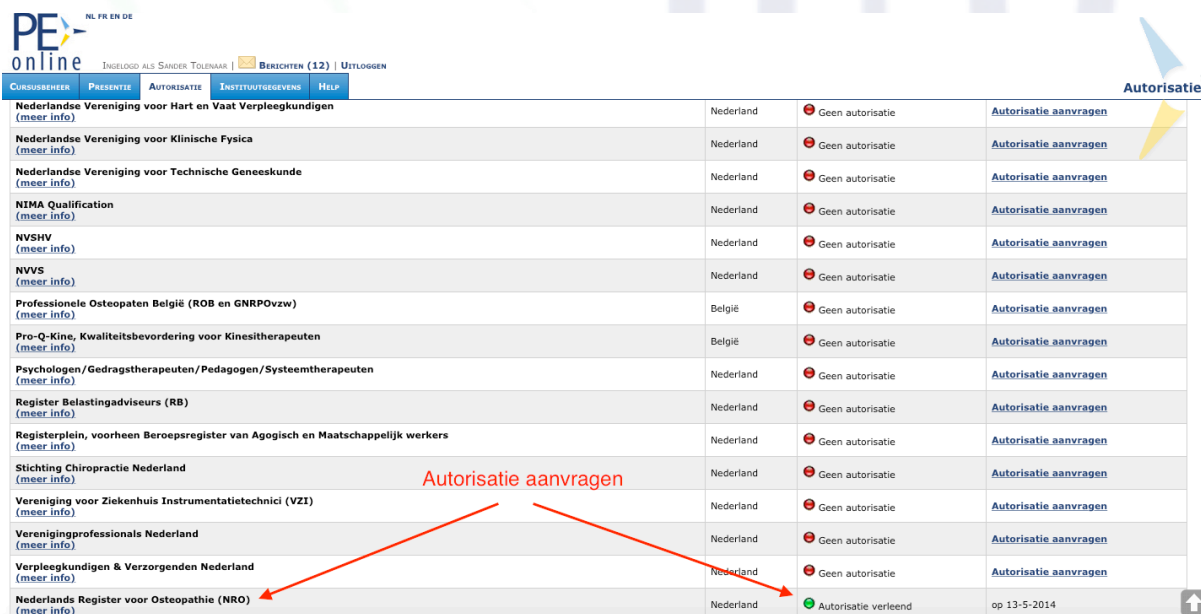
The screenshot shows the 'Aanvraag logingegevens' (Request login details) form. It includes fields for:

- Naam opleidingsinstituut/afdeling *
- Bezoekadres * (with sub-fields for Adres/postbus, Postcode, and Plaats)
- Postadres (leeg laten als bezoekadres is postadres)
- Factuuradres (leeg laten als bezoekadres of postadres is factuuradres)

 Buttons for 'ANNULEREN' and 'OK' are visible at the top left. A yellow arrow points to the 'Aanvraag logingegevens' label at the top right.

Autorisatie aanvragen

Voordat u bij het NRO toegang krijgt tot de aanvraag module dient u eenmalig autorisatie aan te vragen. U selecteert in het menu “Autorisatie” het “Nederlands Register voor Osteopathie (NRO)” en klikt op “Autorisatie aanvragen”. Het secretariaat ontvangt een bericht van uw verzoek en zal u, wanneer alles in orde is, autorisatie verlenen. U ontvangt hiervan per email een bevestiging.



The screenshot shows the 'Autorisatie' menu with a list of organizations and their authorization status. A red arrow points to the 'Nederlands Register voor Osteopathie (NRO)' entry, which is highlighted in red. A red label 'Autorisatie aanvragen' is placed above the list, with two red arrows pointing to the 'Aanvragen' link for the NRO and the 'Verpleegkundigen & Verzorgenden Nederland' entry.

| Organisatie | Land | Status | Actie |
|---|-----------|----------------------|---------------------------------------|
| Nederlandse Vereniging voor Hart en Vaat Verpleegkundigen | Nederland | Geen autorisatie | Autorisatie aanvragen |
| Nederlandse Vereniging voor Klinische Fysica | Nederland | Geen autorisatie | Autorisatie aanvragen |
| Nederlandse Vereniging voor Technische Geneeskunde | Nederland | Geen autorisatie | Autorisatie aanvragen |
| NIMA Qualification | Nederland | Geen autorisatie | Autorisatie aanvragen |
| NVSHV | Nederland | Geen autorisatie | Autorisatie aanvragen |
| NVVS | Nederland | Geen autorisatie | Autorisatie aanvragen |
| Professionele Osteopaten België (ROB en GNRPOvzw) | België | Geen autorisatie | Autorisatie aanvragen |
| Pro-Q-Kine, Kwaliteitsbevordering voor Kinesitherapeuten | België | Geen autorisatie | Autorisatie aanvragen |
| Psychologen/Gedragstherapeuten/Pedagogen/Systeemtherapeuten | Nederland | Geen autorisatie | Autorisatie aanvragen |
| Register Belastingadviseurs (RB) | Nederland | Geen autorisatie | Autorisatie aanvragen |
| Registerplein, voorheen Beroepsregister van Agogisch en Maatschappelijk werkers | Nederland | Geen autorisatie | Autorisatie aanvragen |
| Stichting Chiropractie Nederland | Nederland | Geen autorisatie | Autorisatie aanvragen |
| Vereniging voor Ziekenhuis Instrumentatietechnici (VZI) | Nederland | Geen autorisatie | Autorisatie aanvragen |
| Verenigingsprofessionals Nederland | Nederland | Geen autorisatie | Autorisatie aanvragen |
| Verpleegkundigen & Verzorgenden Nederland | Nederland | Geen autorisatie | Autorisatie aanvragen |
| Nederlands Register voor Osteopathie (NRO) | Nederland | Autorisatie verleend | op 13-5-2014 |

Aanvraag accreditatie indienen

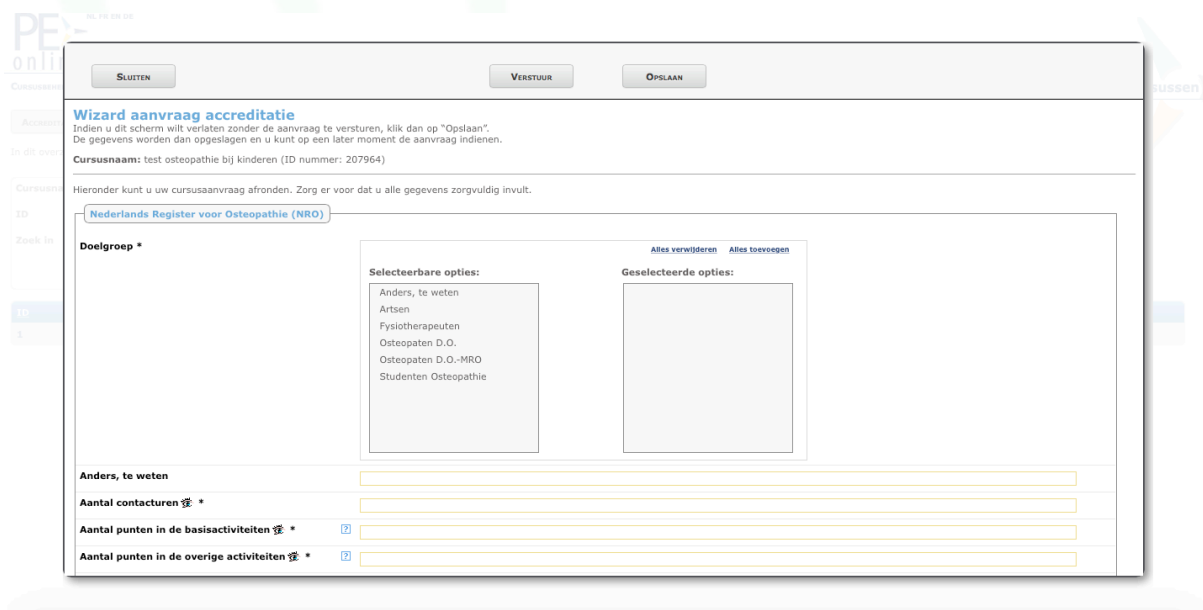
Nadat u bent geautoriseerd kunt u aanvragen voor accreditatie in PE Online indienen. Hiervoor gaat u naar het menu “cursusbeheer”.

Door op de knop “Accreditatieaanvraag” te klikken start u de accreditatiewizard.



U vult alle gevraagde gegevens in en laadt de benodigde documenten op. De wizard biedt bij elke stap een toelichting. Na elke pagina te hebben ingevuld klikt u boven in beeld op “volgende”. Het is ook mogelijk om tussentijds op te slaan en de aanvraag op een later moment af te maken.

Op de laatste pagina treft u een aantal vragen die voortvloeien uit het reglement Accreditatiecommissie en de Erkenningcriteria Bij- en Nascholing Osteopathie. Als u alle gegevens heeft ingevuld klikt u op “verstuur”.



Het secretariaat ontvangt en controleert uw aanvraag en als deze compleet is ontvangt u hiervan een bevestiging en een factuur.

Betaling

Nadat wij uw betaling hebben ontvangen wordt de aanvraag doorgegeven aan de Accreditatiecommissie. Uw cursus wordt nu reeds getoond in de [online nascholingsagenda](#) van PE Online. Voor onze geregistreerden is het duidelijk te zien dat deze cursus in aanvraag maar nog in afwachting van accreditatie is.

Behandeling van uw aanvraag

De Accreditatiecommissie krijgt uw aanvraag te zien als het secretariaat uw betaling heeft verwerkt.

Uw aanvraag wordt door de Accreditatiecommissie behandeld aan de hand van vaststaande kaders. Leidend zijn het Reglement Accreditatiecommissie, de Erkenningscriteria Bij- en Nascholing Osteopathie en het Beroepscompetentieprofiel. U vindt deze documenten op de NRO website. Indien de commissie aanvullende vragen heeft of documentatie wenst, neemt zij via de accreditatiemanager in PE Online contact met u op. Via een emailnotificatie wordt u hiervan op de hoogte gesteld.

Besluit van de Accreditatiecommissie

Als de Accreditatiecommissie een besluit heeft genomen wordt u dit via de accreditatiemanager in PE Online medegedeeld. Het besluit kan zijn: toegewezen of afgewezen. De status van uw cursus wordt bij accreditatie vanzelf aangepast naar geaccrediteerd in de online nascholingsagenda op de NRO website. U kunt vanaf dat moment in uw correspondentie en wervingscampagne aangeven dat uw cursus door het NRO is geaccrediteerd.

Bezwaar

Het kan zijn dat uw cursus wordt afgewezen voor accreditatie omdat deze niet voldoet aan de criteria. U wordt hiervan op de hoogte gebracht en heeft de mogelijkheid hierop te reageren.

U staan de volgende mogelijkheden ter beschikking:

- U legt zich neer bij het besluit van de Accreditatiecommissie
- Reclameren bij kennelijke vergissing bij de Accreditatiecommissie
- Bezwaar bij de Accreditatiecommissie
- Beroep bij het College van Beroep

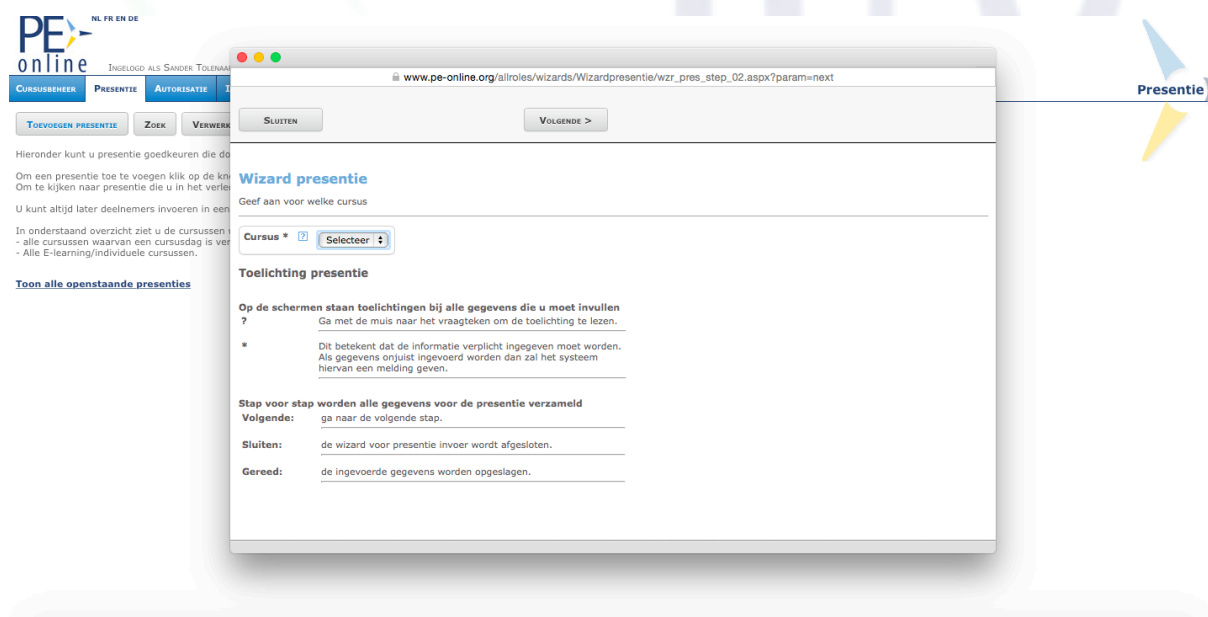
Voor de exacte voorwaarden over de beroepsprocedure leest u meer in het Reglement Accreditatiecommissie, te vinden op de NRO website.

Presentie opvoeren

Nadat uw cursus heeft plaatsgevonden, is het voor de NRO geregistreerde osteopaten van belang dat u als scholingsaanbieder, de presentie van de cursus upload.

Hiervoor gaat u naar het menu “Presentie” en kiest u voor “Toevoegen presentie”. U volgt de stappen van de presentiewizard om dit proces te voltooien.

Vervolgens worden de persoonlijke dossiers van de NRO geregistreerde osteopaten automatisch bijgewerkt. Dit gebeurt niet vanzelf. De osteopaat ontvangt eerst een bericht met het verzoek om te controleren of de door u opgevoerde presentie akkoord is. Voordat de osteopaat dit accordeert wordt een korte evaluatie van de betreffende cursus afgenomen. De resultaten van deze evaluatie staan alleen ter beschikking aan de Accreditatiecommissie en worden niet openbaar gemaakt.



Nuttige informatie

Indien u problemen ondervindt met het aanvraagproces kunt u zich wenden tot het secretariaat NRO.

NRO Secretariaat
Janssoniuslaan 32
3528 AJ Utrecht
Tel: 030 - 3040015
info@osteopathie-nro.nl
www.osteopathie-nro.nl

A large, faded version of the NRO logo is centered on the page. It consists of three light green curved lines on the left and the lowercase letters 'nro' in light blue on the right, with a light blue underline beneath the 'o'.